





Kia

| Motor-Typ motor-type type de moteur | ccm | Zyl. cyl. cyl. | Leistung power puissance | Modell model modèle | Baujahr year année | Bohrung bore percée | Höhe height épais. | Typ type type | GPR-Nr GPR-No réf. GPR |
|---|------|----------------------|--------------------------------|---------------------------|--------------------------|---------------------------|--------------------------|---|------------------------------|
| Motor B1, B3 | 995 | 4 | | Pride | | 68,00 | 1,20 1,50 3,00 | 910 NIT S 930 P 777 CR S | 700 015 2060 |
| Motor | 800 | 3 | | Towner | | 70,00 | 1,20 1,50 2,80 | 910 NIT S IF 931 ES FE 777 NIT S | 700 015 2061 |
| Motor B 3 | 1298 | 4 | | Pride, Rio | | 71,00 | 1,20 1,50 3,00 | 910 CR S 931 FE 777 CR S | 700 015 2062 |
| Motor B 3 | 1298 | 4 | | Rio | | 75,50 | 1,20 1,20 2,50 | 910 CR S IF 930 P 777 CR S | 700 015 2063 |
| Motor KV 20 | | 4 | | Sephia, Capital | | 78,00 | 1,50 1,50 4,00 | 911 CR P S 931 P 777 CR S | 700 015 2064 |
| Motor B6 | 1597 | 4 | | Sephia | | 78,00 | 1,50 1,50 3,00 | 910 CR NIT S 931 P 777 NIT S | 700 015 2065 |
| Motor 2.5 EGI | | 6 | | Carnival | | 80,00 | 1,20 1,50 2,50 | 910 CR S IF 931 FE 777 CR S | 700 015 2066 |
| Motor | | 4 | | Sportage | | 86,00 | 1,50 1,50 4,00 | 910 CR S 931 FE 777 NIT S | 700 015 2067 |
| Dieselmotor R2 NBI | 2184 | 4 | | New Besta | | 86,00 | 2,00 2,00 4,00 | 913 CR S 911 IW P 947 EX NIT | 700 015 2068 |
| Dieselmotor R2 | 2184 | 4 | | Besta | | 86,00 | 2,00 2,00 4,00 | 910 CR IF P+ 911 IW P 947 EX CR IN | 700 015 2069 |
| Dieselmotor R2 | 2184 | 4 | | Besta | | 86,00 | 2,00 2,00 4,00 | 910 CR NIT S 911 IW CR P 947 EX NIT S | 700 015 2070 |
| Dieselmotor NB7 | 2184 | 4 | | Sportage Sportage Turbo | | 86,00 | 2,00 2,00 3,00 | 910 IF CR S 911 IW CR 947 EX NIT S | 700 015 2071 |
| Dieselmotor | 2522 | 4 | | | | 88,90 | 2,38 2,38 | 910 CR P+ 911 IW P | 700 015 2072 |
| Dieselmotor | 2209 | 4 | | Ceres | | | 4,74 | 947 EX CR IN | 700 015 2073 |
| Dieselmotor K-2400 | | 4 | | | | 92,00 | 2,38 2,38 4,00 | 910 CR P+ 911 P 947 EX CR+ | 700 015 2074 |
| Dieselmotor K2700 J2 SS SUTC | 2700 | | | Besta Pregio | | 92,00 | 3,00 2,38 4,00 | 914 CR S 911 FE 947 EX NIT S | 700 015 2075 |
| Dieselmotor | 2700 | 4 | | Besta | | 93,00 | 2,00 2,00 3,00 | 910 CR S 930 FE 947 EX CR+ | 700 015 2076 |
| Dieselmotor RFA | 2700 | 4 | | Hi Besta | | 93,00 | 2,00 2,00 3,00 | 910 CR S IF 931 CR 947 EX NIT S | 700 015 2077 |
| Dieselmotor K2700 JS | 3600 | 4 | | Preio | | 94,50 | 2,00 2,00 3,00 | 910 CR S 911 IW CR 947 EX NIT S | 700 015 2078 |
| Dieselmotor HA 1 | 2957 | 4 | | K3000 Super Titan | | 95,00 | 2,38 2,38 4,00 | 910 CR S 911 CR 947 EX NIT S | 700 015 2079 |
| Dieselmotor J 3 | | 4 | | Carnival | | 97,10 | 2,00 2,00 3,00 | 913 NIT S 911 IW CR 947 EX NIT S | 700 015 2079 |

Kia

| Motor-Typ motor-type type de moteur | ccm | Zyl. cyl. cyl. | Leistung power puissance | Modell model modèle | Baujahr year année | Bohrung bore percée | Höhe height épais. | Typ type type | GPR-Nr GPR-No réf. GPR |
|---|------|----------------------|--------------------------------|---------------------------|--------------------------|---------------------------|--------------------------|---|------------------------------|
| Dieselmotor K3000 JT | 3600 | 4 | | K3600 | | 98,00 | 2,00 2,00 3,00 | 910 CR S IF 911 IW CR P 947 EX NIT S  | 700 015 2080 |
| Dieselmotor K 3600 SH | 3600 | 4 | | Trade Frontier 2.5 | | 100,00 | 2,00 2,00 3,00 | 910 CR S 911 IW CR P 947 EX NIT S  | 700 015 2081 |
| Dieselmotor K-3500 SH3 | 3500 | 4 | | Trade Titan 2.5 | | 100,00 | 2,50 2,00 4,50 | 910 CR S 911 IW CR P 947 EX NIT  | 700 015 2082 |
| Dieselmotor SL | 3455 | 4 | | | | 100,00 | 2,50 2,00 | 910 CR P+ 911 IW CR P+  | 700 015 2083 |
| Dieselmotor SL | 3500 | 4 | | K-3500 | | | 4,50 | 947 EX CR IN  | |